

LESARIJADA KOČEVJE, 24.april 2018

RAZPIS

Gimnazija in srednja šola Kočevje organizira Lesarijado 2018. Vabimo vas, da se udeležite tekmovanja in srečanja srednjih lesarskih šol Slovenije, ki bo v **torek, 24. aprila 2018 v Kočevju**.

Razpisujemo tekmovanja v:

a) Tekmovanja iz poklicnega in strokovnega izobraževanja:

- tekmovanje iz ročne obdelava lesa,
- tekmovanje v izdelavi intarzije in
- fotografiji.

b) Športna tekmovanja v:

- ulični košarki in
- malem nogometu.

V prilogi vam pošiljamo informacije o posameznih disciplinah in tekmovalna pravila. Vaše prijave pričakujemo do **petka, 30. marca 2018**. S pravočasno prijavo nam boste olajšali pripravo in izvedbo tekmovanja. Vsa ostala navodila in časovno razporeditev tekmovanja bomo poslali po obdelavi prijav.

Strokovne komisije za posamezna tekmovanja bodo sestavljene iz vodij vseh prijavljenih ekip, ki bodo sodelovale na tekmovanju. Predsednike bodo strokovne komisije izvolile pred tekmovanjem na šoli oziroma v športni dvorani. Nadzor bosta izvajala predstavnik gostitelja in eden od spremljevalcev ekip.

Dodatne informacije lahko dobite na telefonskih številkah:

- tajništva (01/895 12 67)
- ravnateljice: Marjeta Kamšek na telefon 01/620 43 21 ali 031 300 976.

Vodja LESARIJADE 2018: Jože Pavlič joze.pavlic@guest.arnes.si, mobi: 041 428 936

Kontakti mentorjev:

Ročna obdelava lesa: Drago Brinšek - drago.brinsek@guest.arnes.si, mobi: 051 439 472

Intarzija: Jože Pavlič – joze.pavlic@guest.arnes.si, mobi: 041 428 936

Mali nogomet: Borut Pogorelec – borut.pogorelec@guest.arnes.si, mobi: 041 798 989

Ulična košarka: Katja Šalehar - katja.salehar@gmail.com, mobi: 040 759 971

Fotografija: Janko Marinč – janko.marinc@telemach.net, mobi: 041 434 801

Veselimo se srečanja z vami in vas lepo pozdravljamo.

Vsa ostala navodila in celotno gradivo najdete na naši spletni strani:

https://www.gssk.si/images/Dogodki/2017_2018/Lesariada2018

Kočevje, 1. marec 2018

Predsednica organizacijskega odbora:
mag. Marjeta Kamšek

ROČNA OBDELAVA LESA

PREDLAGANE VEZI:

1. Križna vez – preploščitev z narinjenim profilom
2. Zadolbna čepna vez s profiliranim delom prečnika in pokončnika

Tekmovalna pravila:

- Vsaka šola prijavi na tekmovanje po tri dijake oz. vajence in enega za rezervo.
- Tekmovanje poteka v treh skupinah (v vsaki skupini je po en dijak oz. vajenec vsake prijavljene šole).
- Tekmujejo v ročnem izdelovanju ene od dveh predlaganih vezi, katero se določi z žrebanjem na dan tekmovanja.
- Čas izdelave vezi je 20 min.
- Tekmovalec, ki se ne udeleži žrebanja delovnega mesta ali ga ni na delovnem mestu, ko se tekmovanje prične, je diskvalificiran.
- Tekmovalci ne smejo motiti drugih tekmovalcev in uporabljati lastnega orodja ter drugih pripomočkov, sicer bodo diskvalificirani.
- Vsak tekmovalec dobi po dva, na mere pripravljena obdelovanca iz mehkega lesa.
- V vsaki skupini tekmovalci sami izžrebajo delovno mesto s pripadajočim orodjem in obdelovancema.
- Risba za izdelavo vezi je priložena na vsakem delovnem mestu.
- Obdelovanec mora biti med obdelavo in prileganjem pritrjen v skobeljnik ali s svoro nanj.
- Kakršnokoli poenostavljanje pomeni diskvalifikacijo.
- V primeru neupoštevanja pravil iz varstva pri delu nadzorna učitelja tekmovalca izločita.
- Če se tekmovalec pri izdelavi vezi poškoduje, je diskvalificiran.
- Izdelavo vezi nadzirata dva učitelja, eden je predstavnik gostiteljev, drugega pa izberejo učitelji ostalih šol pred začetkom tekmovanja.
- Učitelja merita čas izdelave, nadzirata in pazita, da tekmovalci ne kršijo tekmovalnih pravil.
- Po vsakem tekmovanju nadzorna učitelja obdelovanec šifrirata.

LESARIJADA KOČEVJE, 24.april 2018

Ocenjevalna pravila:

- Ocenjevalno komisijo sestavljajo predstavniki vseh šol (po en predstavnik vsake šole).
- Učitelja, ki izvajata nadzor, ne smeta sodelovati v ocenjevalni komisiji.
- Člani ocenjevalne komisije ne smejo imeti pri ocenjevanju mobilnih telefonov.
- Ocenjevalec, ki ne bo upošteval zgoraj navedenega, bo izločen iz komisije.
- Nadzor nad delom ocenjevalne komisije bosta izvrševala nadzorna učitelja.
- Komisija ocenjuje kvaliteto izdelane vaje ter skladnost izdelka z načrtom po ocenjevalnem listu.
- Pred začetkom ocenjevanja se komisija dogovori o morebitnih nejasnostih v zvezi s kriteriji ocenjevanja.
- Vsak tekmovalec ima začetnih 100 pozitivnih točk.
- Ocenjevalec v stolpce zapisuje seštevke napak, ki jih pretvori v negativne točke po naslednjih kriterijih:
 - **Razpoke zaradi nepravilne izdelave** (za vsako razpoko na posameznem kosu do 1 mm, ki je vzrok nepravilne izdelave vezi, odštej 2 točki, za vsako razpoko, ki je večja od 1 mm, odštej 4 točke).
 - **Odstopanje vezi od načrta** (za odstopanje debeline vsakega čepa za 1 mm odštej po 2 točki, za odstopanje debeline vsakega čepa za 2 mm odštej 4 točke).
 - **Špranje med čepom in luknjo** (za vsako špranjo med čepom in luknjo do 1 mm odštej 2 točki, za vsako špranjo, ki je večja od 1 mm odštej 4 točke).
 - **Špranje med preklopi** (za vsako špranjo med preklopi do 1 mm odštej 2 točki, za vsako špranjo, ki je večja od 1 mm odštej 4 točke).
 - **Špranje v stikih** (za vsako špranjo v stiku vezi do 1 mm odštej 2 točki, za vsako špranjo v stiku od 1 mm do 2 mm odštej 4 točke, za vsako špranjo nad 2 mm odštej 6 točk).
 - **Odstopanje s čelnih strani** (za vsak zamik s čela do 1 mm odštej 2 točki, za zamike nad 1 mm odštej 4 točke).
 - **Zamik vezi** (za zamik vezi do 1 mm odštej 2 točki, za zamik do 2 mm odštej 4 točke, za zamik nad 3 mm odštej 6 točk).
 - **Zavitost vezi** (Vez položi na ravno podlago. Če je špranja med ploščo in vezjo 1 mm, odštej 2 točki, če je 2 mm, odštej 4 točke, če je 3 mm, odštej 6 točk, če je 4 mm, odštej 8 točk, če je 5 mm, odštej 10 točk).

LESARIJADA KOČEVJE, 24.april 2018

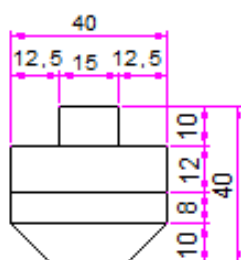
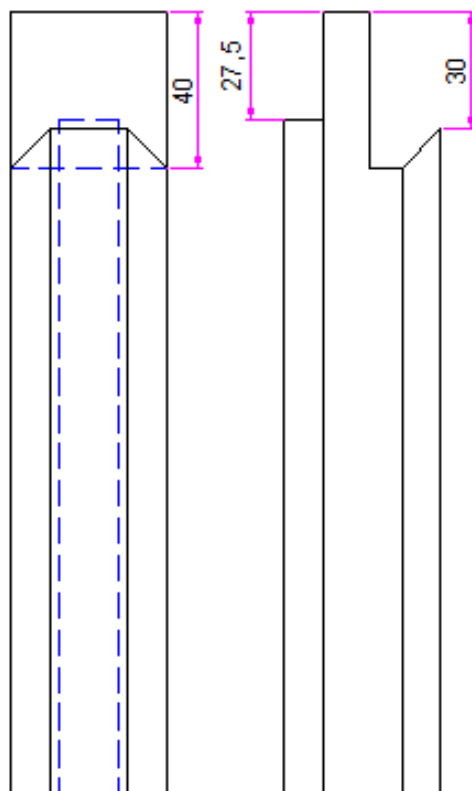
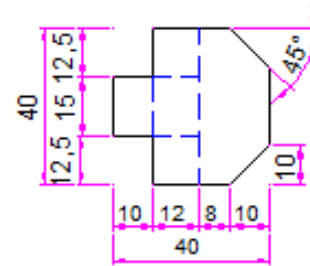
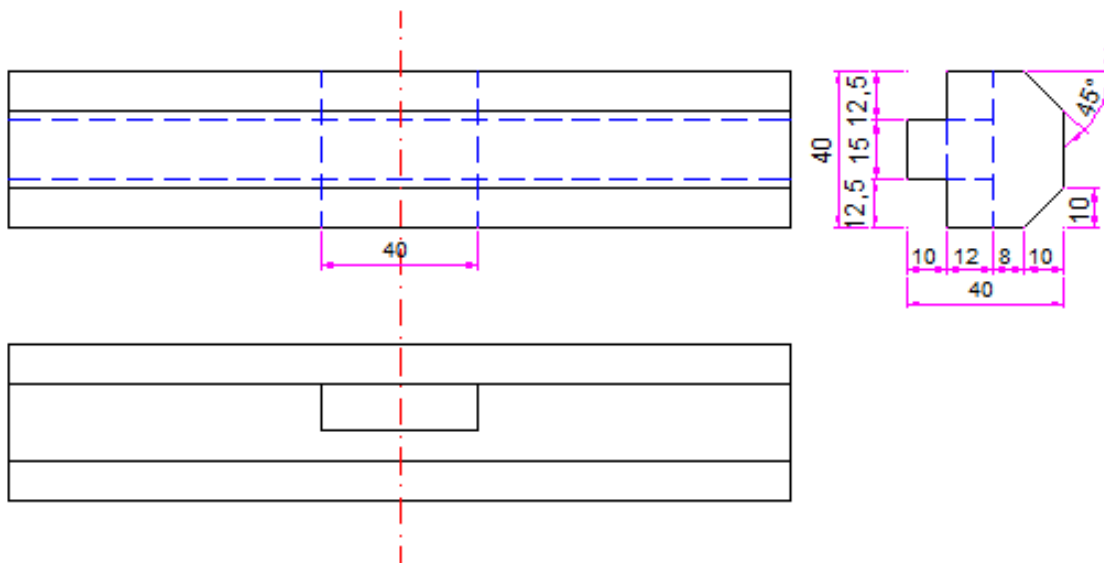
- **Za oznako na obdelovancu, ki ni pogojena z zarisovanjem vezi**, odštej 10 točk.
- **Za zamenjavo pokončnika za prečnik** (glede na risbo) odštej 15 točk.
- **Za nedokončano vez in diskvalifikacijo** je končni rezultat 0 točk.
- Po končanem ocenjevanju komisija sešteje vse točke. Zmaga tisti dijak, ki mu ostane največ pozitivnih točk, in tista šola, ki doseže največji seštevek točk vseh treh tekmovalcev.

Dodatna navodila so vam na voljo:

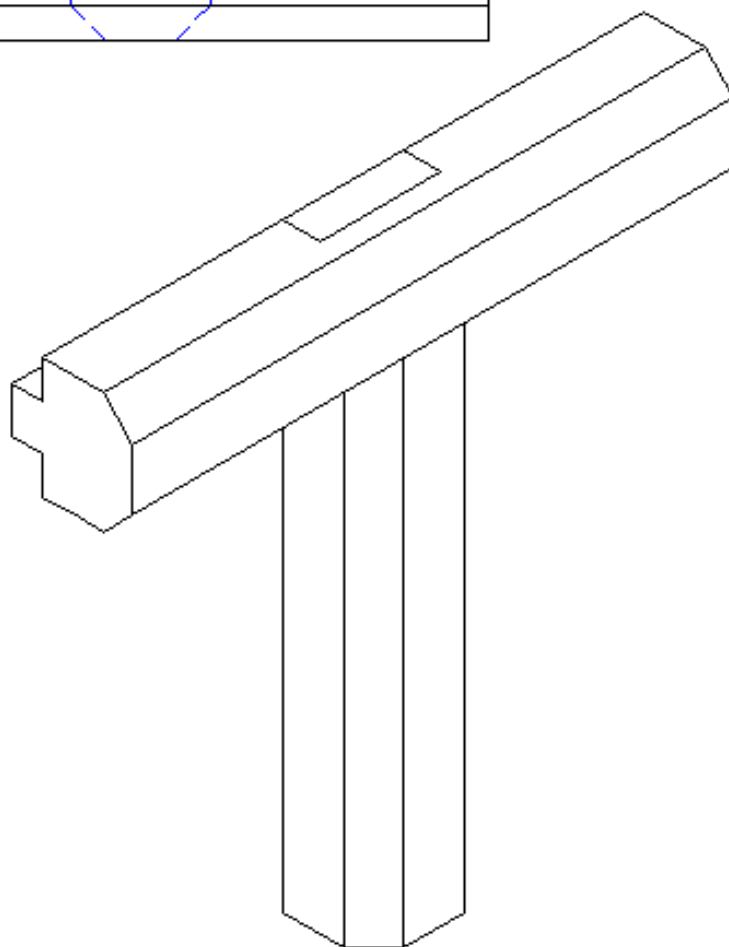
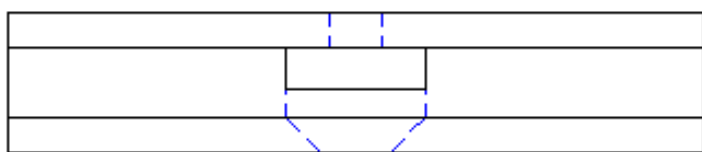
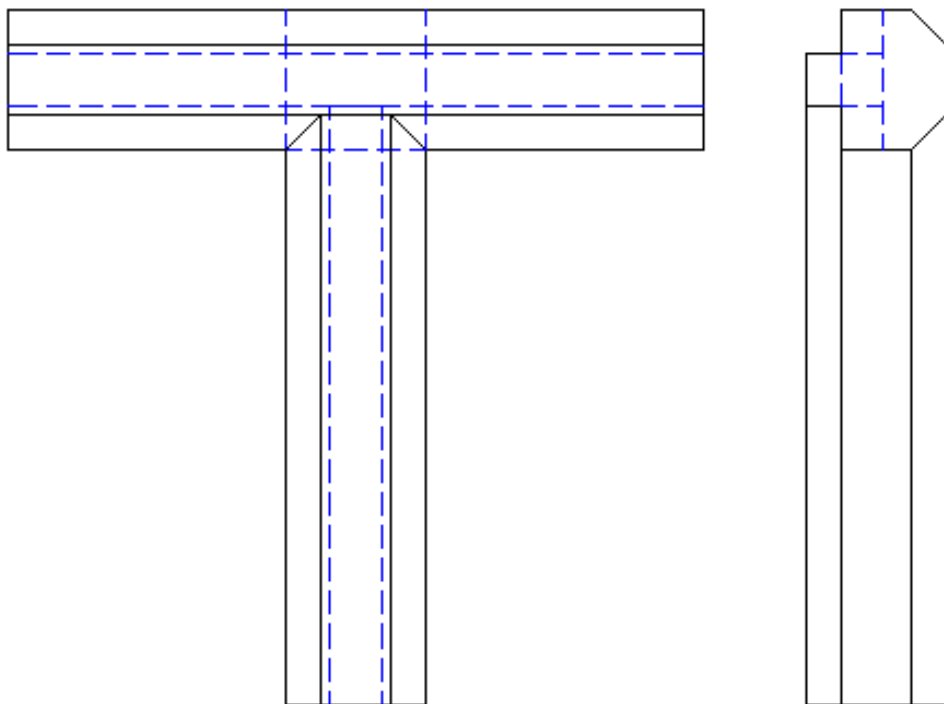
Drago Brinšek

Info: drago.brinsek@guest.arnes.si, mobi: 041 439 472

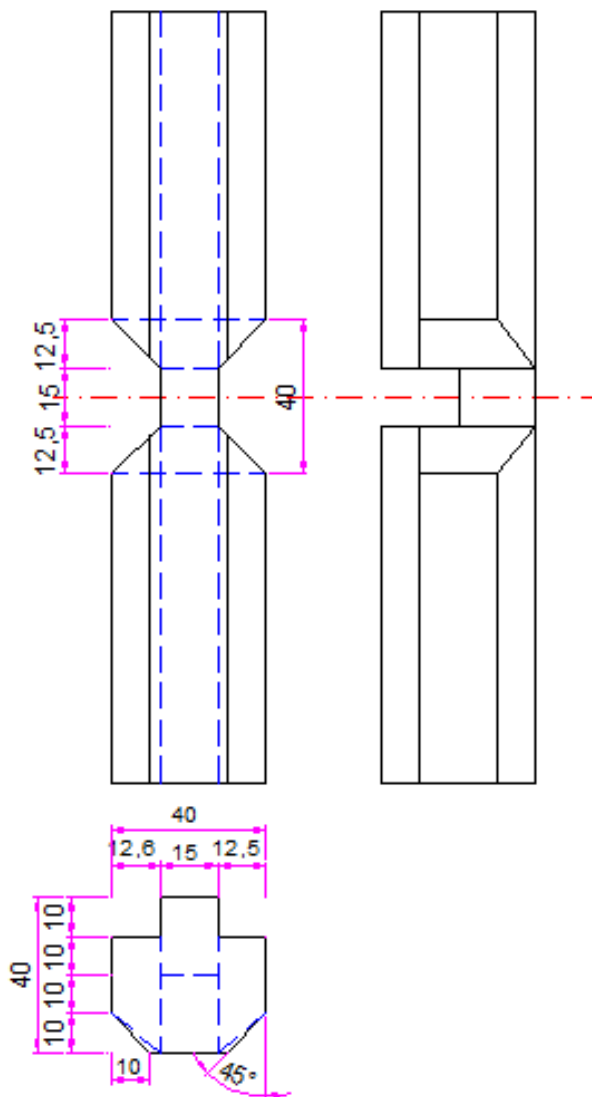
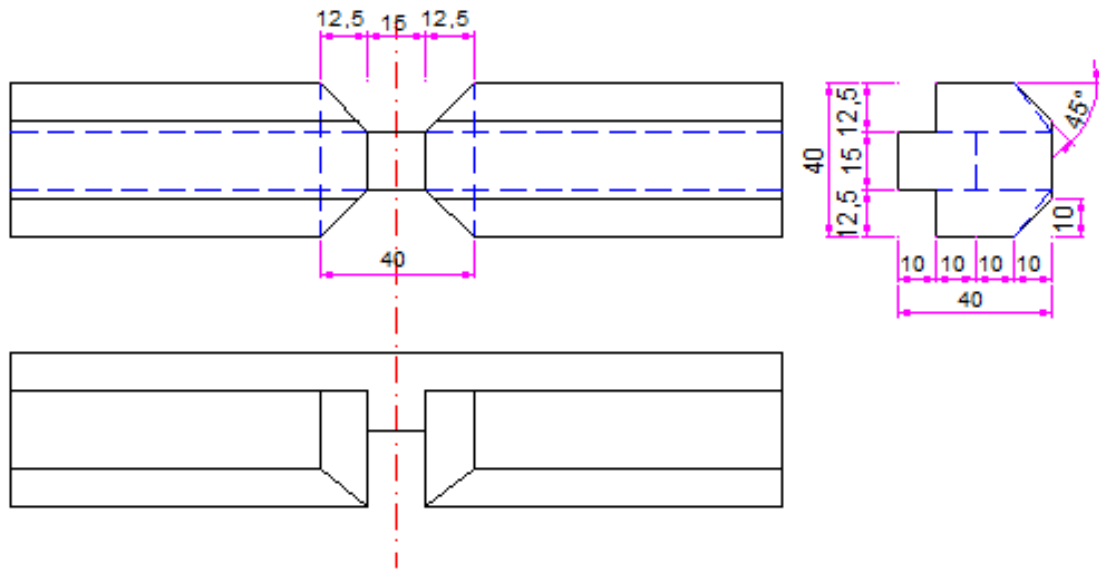
Zadolbna čepna vez s profilnim delom prečnika in pokončnika



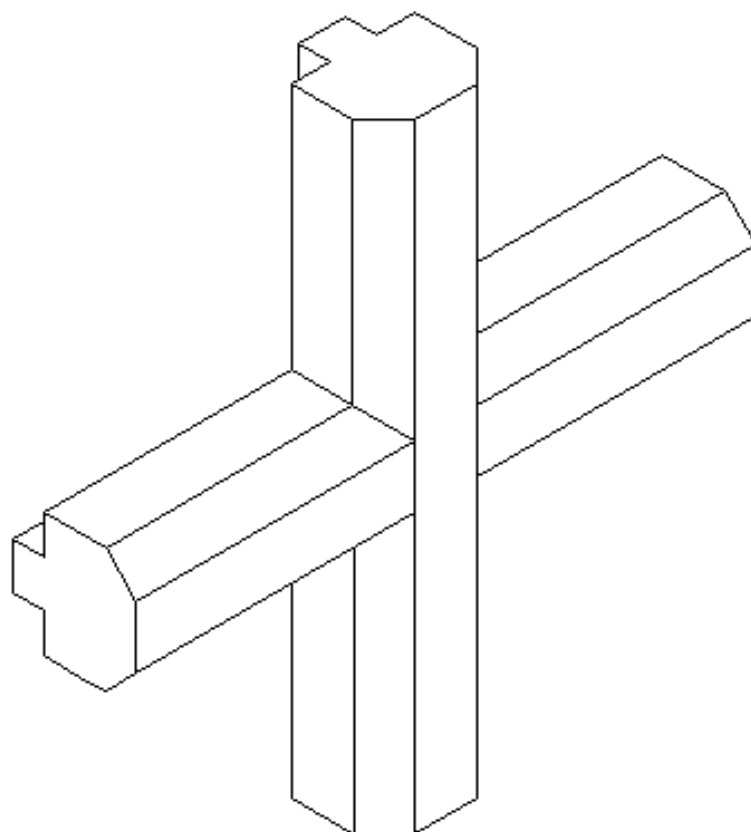
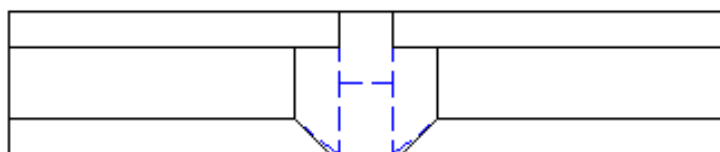
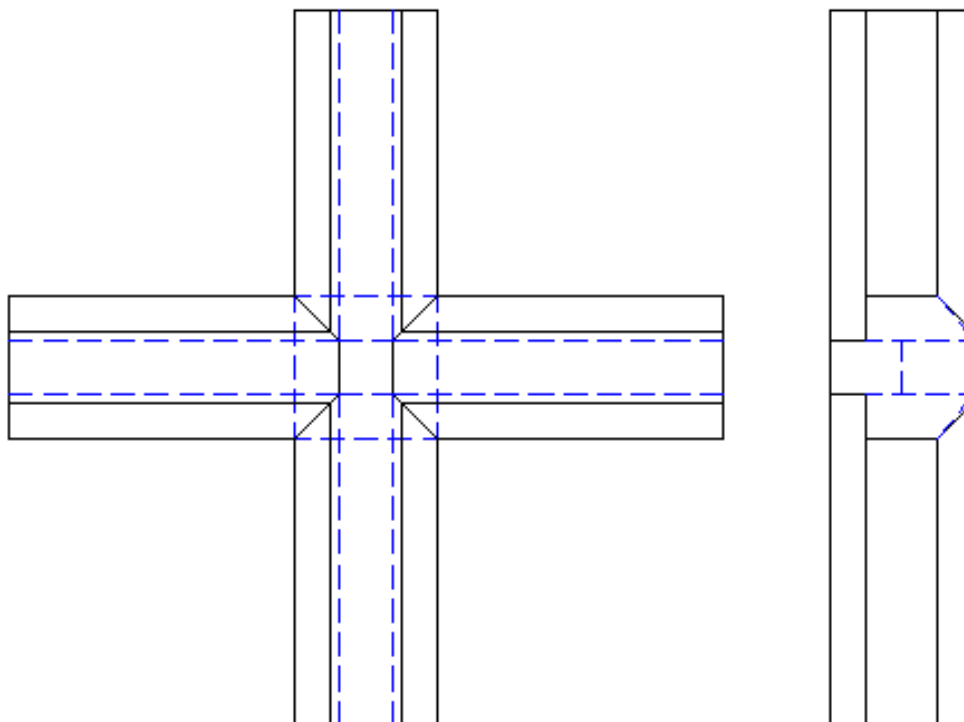
LESARIJADA KOČEVJE, 24.april 2018



Križna vez preploščitev z narinjenim profilom



LESARIJADA KOČEVJE, 24.april 2018



IZDELAVA INTARZIJE OSEM KRAKE DVOBARVNE ZVEZDE

Tekmovalna pravila:

- Vsaka šola prijavi na tekmovanje enega dijaka za izdelavo intarzije in enega za rezervo.
- Tekmovanje poteka v eni skupini.
- Tekmujejo v ročnem izdelovanju intarzije osemkrate dvobarvne zvezde na osnovi z obrobo.
- Intarzija se izdelava po priloženem načrtu:
 1. polovica kraka in obroba iz furnirja češnje
 2. polovica kraka iz furnirja oreha
 3. osnova intarzije iz furnirja javorja.
- Zvezda mora biti postavljena točno na sredino intarzije.
- Čas izdelave intarzije je 100 minut.
- Tekmovalec, ki se ne udeleži žrebanja delovnega mesta ob določenem času ali ga ni na delovnem mestu, ko se tekmovanje prične, je diskvalificiran.
- Tekmovalci ne smejo motiti drugih tekmovalcev in ne smejo uporabljati lastnega orodja, šablon, furnirjev in drugih pripomočkov, ker bodo v tem primeru diskvalificirani.
- Vsak tekmovalec dobi na izžrebanem delovnem mestu zadostno količino furnirja (osnovo iz javorja dimenzij 300 mm x 300 mm, tri furnirske liste češnje 400 mm x 100 mm in en furnirski list oreha 400 mm x 100 mm), iz katerih izdelava zahtevano nalogo, ter vse potrebno orodje (svinčnik, šestilo, plastično in leseno ravnilo, geotrikotnik, olfa nož, perforiran lepilni trak).
- Na vsakem delovnem mestu je priložen načrt za izdelavo intarzije.
- Tekmovalci pred tekmovanjem sami izžrebajo delovno mesto s pripadajočim orodjem in furnirjem.
- Na intarziji mora biti viden s šestilom narisani krog, simetrali in diagonali (na načrtu modre barve). Drugih črt se ne sme videti.
- Poenostavljanje ali označevanje izdelkov z nepotrebni črtami ali označbami pomeni diskvalifikacijo.
- V primeru neupoštevanja pravil iz varstva pri delu nadzorna učitelja tekmovalca izločita.

LESARIJADA KOČEVJE, 24.april 2018

- Če se tekmovalec pri izdelavi vezi poškoduje, je diskvalificiran.
- Izdelavo vezi nadzirata dva učitelja: eden je predstavnik gostiteljev, drugega pa izberejo učitelji ostalih šol pred začetkom tekmovanja.
- Nadzorna učitelja merita čas izdelave, nadzirata in pazita, da tekmovalci ne kršijo tekmovalnih pravil.
- Tekmovalec, ki predčasno konča nalogo, počaka na delovnem mestu do konca tekmovanja, izdelek pa pusti na delovnem mestu.
- Po končanem tekmovanju nadzorna učitelja obdelovanec - intarzije opremita z vnaprej pripravljenimi šiframi.

Ocenjevalna pravila pri izdelovanju intarzije:

- Ocenjevalno komisijo sestavljajo predstavniki vseh šol (po en predstavnik vsake šole).
- Učitelja, ki izvajata nadzor, ne smeta sodelovati v ocenjevalni komisiji in ne smeta posredovati informacij o tekmovanju iz delavnice, kjer se izdeluje intarzije.
- Člani ocenjevalne komisije ne smejo imeti pri ocenjevanju mobilnih telefonov ali drugih elektronskih naprav.
- Ocenjevalec in nadzorni učitelj, ki ne bo upošteval navedenih pravil tekmovanja, bo izločen s tekmovanja in komisije.
- Nadzor nad delom ocenjevalne komisije bosta izvrševala nadzorna učitelja, ki se ju določi pred tekmovanjem in nista ista kot za nadzor pri izdelavi intarzije.
- Komisija ocenjuje kvaliteto izdelane vaje in skladnost izdelka z načrtom po ocenjevalnem listu.
- Pred začetkom ocenjevanja se komisija dogovori o morebitnih nejasnostih v zvezi s kriteriji ocenjevanja.
- Vsak tekmovalec ima začetnih 100 pozitivnih točk.
- **Ocenjevalci v stolpce zapisujejo seštevke napak, ki jih pretvorijo v negativne točke po naslednjih kriterijih:**

LESARIJADA KOČEVJE, 24.april 2018

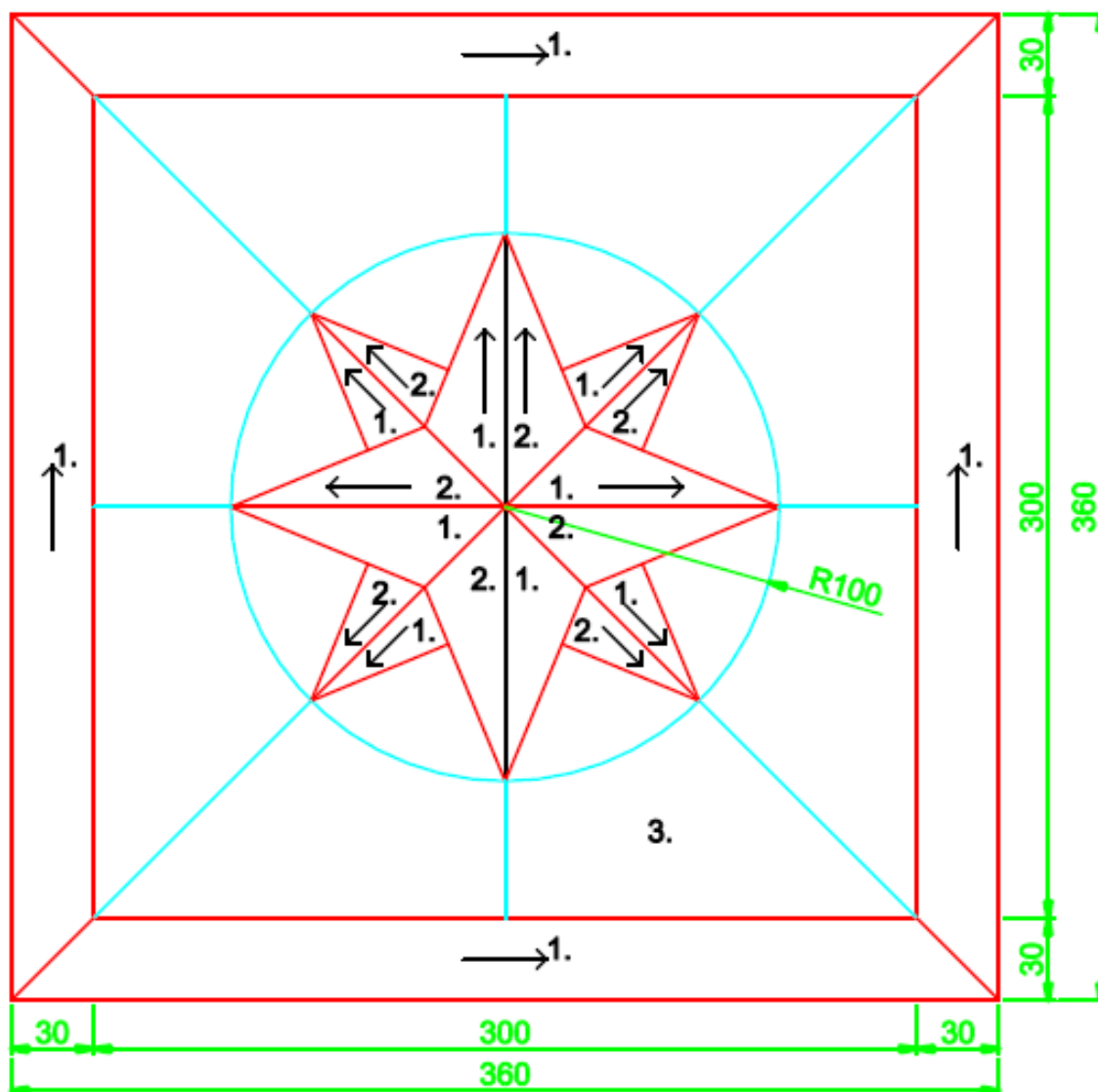
Kriteriji ocenjevanja

- Ocenjuje se:
 - Zunanje dimenzije intarzije - 2x,
 - Diagonali intarzije - 2x,
 - Centralna štirikraka zvezda – 4x,
 - Vmesna zvezda – 4x
 - Zunanji rob - vsakič na sredini 4x

Za vsak milimeter odstopanja $v \pm$ se odšteje 1 TOČKA:

- Za razmik med furnirji zaradi napak pri izdelavi in razpoke zaradi mehanske poškodbe furnirja pri izdelavi intarzije:
 - za vsak razmik med furnirji na posameznem kosu do 0,5 mm se odšteje 1 točka,
 - za vsak razmik med furnirji na posameznem kosu do 1 mm se odšteje 2 točke,
 - za vsak razmik med furnirji na posameznem kosu nad 1 mm se odšteje 4 točke.
- Odstopanje intarzije od načrta, zamenjava vrstnega reda barve, nepravilna smer letnic - za vsako napako se odšteje 4 točke
- Za oznako na obdelovancu, ki ni pogojena z zarisovanjem naloge, se odšteje 100 točk.
- Za nedokončano intarzijo ali diskvalifikacijo se odšteje 100 točk.
- Po končanem ocenjevanju komisija sešteje vse točke.
- Zmaga tisti dijak, ki mu ostane največ pozitivnih točk.

LESARIJADA KOČEVJE, 24.april 2018



- **1. Češnja**
- **2. Oreh**
- **3. Javor**
- Rdeča črta intarzija zvezde (potek letnic od zunanosti kraka proti sredini zvezde)
- Rdeča črta obroba intarzije (potek letnic vzdolžno okoli osnove)
- Modre črte so pomožne

Dodatna navodila so vam na voljo:

Jože Pavlič

Info: joze.pavlic@guest.arnes.si, mobi: 041 428 936

FOTOGRAFIJA

TEMA: ROKODELEC PRI DELU
(rokodelec, ki izdeluje (pretežno) lesen izdelek)

NAVODILA IN TEKMOVALNA PRAVILA

1. RAZPISNI POGOJI

- Na natečaju lahko sodelujejo le dijakinje in dijaki srednjih lesarskih šol Slovenije.
- Vsaka šola prispeva tri posamične fotografije enega ali več avtorjev.
- Fotografije naj bodo izdelane klasično, na fotografskem papirju formata 20 X 30 cm.
- Ker bodo fotografije ocenjene v klasični obliki, vas prosimo, da nam posredujete že dokončane izdelke.
- Vsaka fotografija mora imeti na hrbtni strani naslednje podatke:
 - naslov fotografije,
 - ime in priimek avtorja/-jev,
 - ime in priimek mentorja,
 - naziv šole.

Podatki naj bodo napisani z velikimi tiskanimi črkami z vodoodpornim pisalom.

2. NASLOV IN ROK ZA ODDAJO

- Fotografije pošljite na naslov: Gimnazija in srednja šola Kočevje, Ljubljanska cesta 12, 1330 Kočevje; s pripisom Fotografski natečaj na Lesarijadi 2018
- Na natečaju bodo sodelovale fotografije, ki bodo prispele po pošti do 4. aprila 2018 (velja tudi poštni žig z navedenim datumom).

3. NAČIN OCENJEVANJA

- Vse prispele fotografije bo v dneh pred tekmovanjem ocenila tričlanska strokovna komisija, ki jo bodo sestavljali priznani fotografi in profesor umetnosti.
- Drugo polovico ocene bodo na dan tekmovanja prispevali dijaki šol udeleženk skupaj s svojim mentorjem.
- Točkovanje: s seštevkom točk vseh treh fotografij, bomo šole razvrstili od prvega do zadnjega mesta.
- Natančna navodila o točkovanju boste prejeli na dan tekmovanja.

LESARIJADA KOČEVJE, 24.april 2018

4. RAZSTAVA

Avtorji za vsa prispela dela zadržijo moralne in avtorske pravice, organizator natečaja pa si pridržuje pravice do uporabe oziroma objave fotografij v svojih publikacijah in na razstavah. Fotografije ostanejo v trajni lasti Gimnazije in srednje šole Kočevje, ki jih bo v spomin na Lesarijado 2018 razstavila v šolskih prostorih.

Dodatna pojasnila so vam na voljo:

Janko Marinč

Info: katja.salehar@gmail.com, mobi: 040759971

ULIČNA KOŠARKA

SESTAVA EKIPE

- Vsaka ekipa je sestavljena iz najmanj treh (3) in največ petih (5) igralcev.

KRAJ TEKMOVANJA

- Tekmovanje bomo izvedli v Veliki športni dvorani, ki je v neposredni bližini Srednje šole ali na zunanjih igriščih v športnem parku Gaj v bližini šole. Tekmovanje bo potekalo na dveh košarkaških igriščih oziroma na 4 koših.

KRATKA PRAVILA IGRE:

- Igra se 3:3 na en koš.
- Zmagovalec tekme je ekipa, ki prva:
 - povede z 11:0 ali 12:0 (avtomat)
 - doseže 15 ali več točk (košev), pod pogojem, da prednost pred nasprotno ekipo znaša vsaj 2 točki.
 - doseže ugodnejši rezultat po 15 minutah igre, pod pogojem, da prednost pred nasprotno ekipo znaša vsaj 2 točki.
- Igralci sodijo sami, na igrišču bo prisoten košarkarski sodnik, ki bo posredoval v primeru spora.
- Vsaka ekipa ima v eni tekmi pravico do ene (1) minute odmora, le ta se ne šteje v čas igre.
- Zadetek iz igre je vreden eno (1) točko, razen če je dosežen izza črte za dve točki. Takrat je vreden dve (2) točki.
- Zadetek iz prostega meta šteje eno (1) točko.
- Po košu ima pravico katerikoli igralec ekipe, ki je dosegla koš, žogo vrniti v igro s katerekoli točke za bočno črto.
- Če po metu na koš (žoga se dotakne obroča ali table) dobi žogo v posest nasprotna ekipa, mora ta prenesti žogo preko črte 6.25, šele nato lahko nadaljuje z igro.
- Ekipe bodo tekmovali po pravilih za ulično košarko in določilih razpisa. Predvidoma bodo ekipe z žrebanjem razdeljene v 2 skupini. Vodje prijavljenih ekip bodo pred tekmovanjem skupaj opravile žreb. Znotraj skupine se bodo ekipe pomerile vsaka z vsako. Zmagovalec v prvi skupini se pomeri z zmagovalcem v drugi skupini, drugo uvrščena v skupini se pomerita za tretje mesto, tretje uvrščena v skupini za peto mesto, četrto uvrščena v skupini za sedmo mesto in tako naprej. Če bo dopuščal čas, bomo po prvem delu sestavili dve novi skupini. V prvi skupini bodo zmagovalci in drugo uvrščeni po prvem delu, v drugi skupini pa bodo tretje in četrto uvrščeni po prvem delu. Prva skupina se bo pomerila vsak z vsakim za mesta od 1. do 4. mesta, druga pa vsak z vsakim za mesta od 5. do 8. mesta. Točen razpored tekem bo zato določen po prispelih prijavah in vam bo pravočasno posredovan.
- Natančna pravila igre si lahko preberete na spletnem naslovu:

LESARIJADA KOČEVJE, 24.april 2018

http://www.kzs.si/fileadmin/user_upload/pravilniki/tekmovanja/Pravilnik_ulicna_kosarka.pdf

Organizator si v primeru organizacijskih težav pridružuje pravico do spremembe programa.

Dodatna pojasnila so vam na voljo:

Katja Šalehar, prof. ŠVZ in Tim Potisk

Info: katja.salehar@gmail.com, mobi: 040759971

MALI NOGOMET

SESTAVA EKIPE

- Mali nogomet se igra po pravilih (4 + 1), štirje igralci v polju in vratar. Rezervni igralci so trije, v celotni ekipi je osem nogometašev, ki se skladno s pravili poljubno menjavajo v polju.

KRAJ TEKMOVANJA

- Tekmuje se na zunanjih igriščih stadiona Kočevje (oziroma v Veliki športni dvorani in dvorani OŠ Ob Rinži)

TEKMOVALNA PRAVILA IN SISTEM TEKMOVANJA

- Upoštevajo se pravila NZS za mali nogomet (prilagojena za ŠŠ tekmovanja). Sodili bodo sodniki z licenco.
- Igralni čas je 2 x 7.5 minut, brez odmora med polčasoma.
- Žoge na turnirju so velikosti št. 5, odbojne (odvisno glede na prostor igranja).
- Ob »leteči menjavi« mora igralec zapustiti igrišče, šele potem lahko v igro vstopi drugi igralec. Menjava se opravi na sredini igrišča, največ tri metre od črte, ki označuje sredino igrišča. Vratar se menja le ob prekinitvah igre.
- Out se izvaja z nogo (žoga mora na črti mirovati, nasprotni igralci pa morajo biti od žoge oddaljeni pet metrov). Zadetek, ki se doseže neposredno iz outa, se ne prizna.
- Ko žoga po udarcu napadalcev zapusti prečno črto igrišča, mora vratar vrniti žogo v igro z roko. Vrže jo iz svojega kazenskega prostora, vendar ne preko sredine igrišča. Vratar lahko vrže ali udari žogo z nogo čez polovico igrišča, če je žoga v igri.
- Če žogo potisne prek prečne črte obrambni igralec, se izvaja udarec iz kota na strani, kjer je žoga zapustila igrišče.
- Prekrški se ne seštevajo. Igralec, ki je prejel dva rumena ali rdeči karton, na naslednji tekmi ne sme nastopiti. Za hujše prekrške in nešportno obnašanje lahko tekmovalna komisija prepove igranje na turnirju.
- Prijavljene ekipe bodo z žrebom razdeljene v skupine (število skupin bo določeno po znanem številu prijavljenih ekip, predvidoma bodo 3 skupine) V skupini igra vsak z vsakim, zmaga šteje 2 točki, neodločen rezultat 1 točko.
- V končnici se med seboj pomerijo zmagovalci skupin za razvrstitev od prvega do tretjega mesta.
- Pri neodločenem izidu se izvajajo kazenski strelji, in sicer 5 kazenskih strelav oz. dodatni strelji do razlike v izidu.
- Nadzor tekmovanja izvajata dva učitelja šole gostiteljice in dva učitelja - spremljevalca gostujočih šol. Izbere se jih pred začetkom tekmovanja.

Zaradi tehničnih razlogov in časovnih omejitev si pridružujemo pravico do nekaterih sprememb. V tem primeru bodo o spremembah pravočasno obveščeni vsi udeleženci.

Dodatna navodila so vam na voljo:

Borut Pogorelec, prof. ŠVZ in Marko Ožbolt, prof.

Info: borut.pogorelec@guest.arnes.si, mobi: 041798989